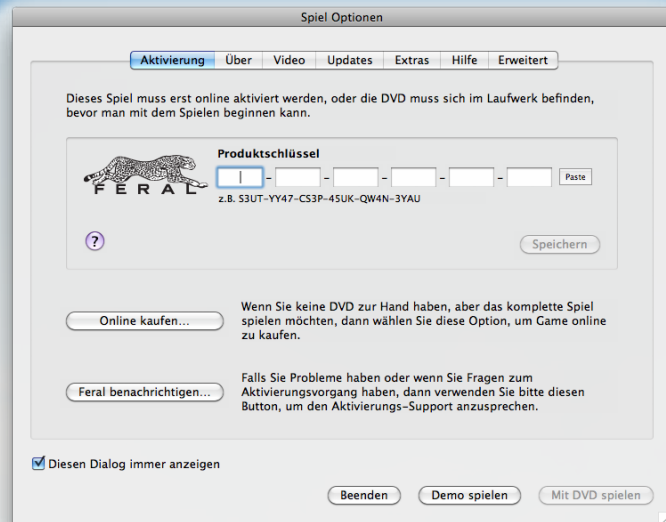


AKTIVIERUNGSHILFE & ANWEISUNGEN

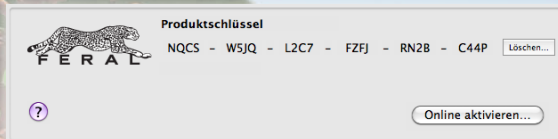
PRODUKTSCHLÜSSEL EINGEBEN

Wenn Sie das Spiel bei einem Online-Händler heruntergeladen haben werden Sie den Produktschlüssel zum Zeitpunkt Ihres Kaufes per E-Mail oder über eine Webseite erhalten haben. Wenn Sie Ihren Produktschlüssel nach dem Herunterladen des Spieles nicht finden können, dann wenden Sie sich bitte an den Händler.

Beim ersten Spielstart sehen Sie das Optionsfenster mit dem Aktivierungspanel:

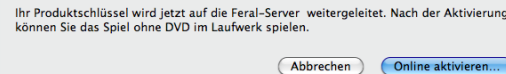


Geben Sie Ihren Produktschlüssel in die sechs leeren Felder ein. Den Produktschlüssel finden Sie auf der Rückseite des Handbuches abgedruckt. Nach der Eingabe des Produktschlüssels wird die **Speichertaste** auf der rechten Seite des Panels aktiviert. Mit einem Klick auf die **Speichertaste** sichern Sie Ihren Produktschlüssel. Das Aktivierungspanel ändert sich:

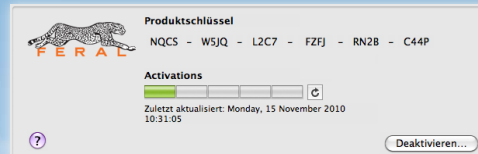


MIT ONLINE-AKTIVIERUNG SPIELEN

Klicken Sie im Aktivierungspanel auf die Taste **Online aktivieren...**. Es erscheint ein Dialog mit der Bestätigung, dass Ihr Produktschlüssel an den Feral-Server geschickt wird. Klicken Sie die Taste **Online aktivieren...** im Dialog.



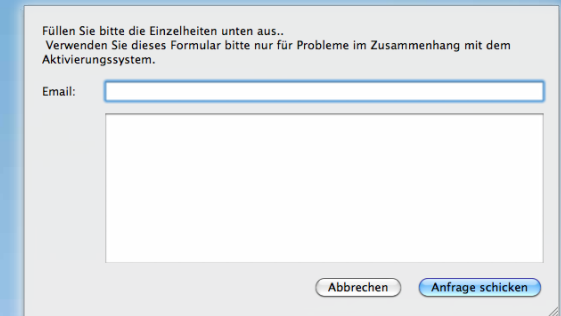
Nach einigen Sekunden erscheint eine Nachricht mit der Bestätigung, dass Ihr Spiel erfolgreich aktiviert wurde. Das Aktivierungspanel wird aktualisiert und zeigt nun die Anzahl Rechner, auf denen Sie das Spiel aktivieren können und dazu die Angabe, wie viele Rechner Sie zurzeit aktiviert haben.



In Zukunft können Sie Ihr Spiel ohne mit einer Internetverbindung spielen.

ICH HABE ALLE RATSCHLAGE BEFOLGT, WEISS ABER NICHT MEHR WEITER. WAS KANN ICH TUN?

Wenn Sie Probleme haben, klicken Sie auf den Button **Feral benachrichtigen...**. Füllen Sie alle notwendigen Felder aus, und schicken Sie Ihre Anfrage an den Feral-Support, wo man Ihnen helfen wird, die Aktivierungsprobleme zu lösen.



HÄUFIG GESTELLTE FRAGEN

Muss ich das Spiel auf mehreren Accounts aktivieren?

Nein. Nach dem Aktivieren des Spieles können alle Nutzer auf diesem Computer damit spielen.

Kann ich es zu einem späteren Zeitpunkt aktivieren?

Ja, Sie können es jederzeit online aktivieren oder deaktivieren.

